

# MODULKAR®

**SANO**  
makes life easier.

DEUTSCH

HANDKARREN FÜR DEN PROFI - MODULARE BAUWEISE - LEICHT UND STABIL



**MODULKAR®**

leicht und vielseitig - Tragkraft bis zu 350 kg - diverse Modelle

## MODULARE TRANSPORTKARREN

FÜR LASTEN BIS ZU 350 KG\*

## ALLE VORTEILE AUF EINEN BLICK

- ✓ **extrem stark** – bis zu 350 kg oder 7 Wasserflaschen\*
- ✓ **patentierter Profilquerschnitt, extrem stabil**
- ✓ **Radwechsel** mittels einer Schraube
- ✓ für alle Transportsituationen anpassbar
- ✓ **extrem starke Radaufhängung**
- ✓ **innovative Schaufelbefestigung** gegen Klappern
- ✓ **Zwischenachse** mit Zugstange
- ✓ **zweiteilige Felge** – kugelgelagert, besonders leichtgängig
- ✓ inklusive Druckguss Schaufel\*  
[große Auswahl an Schaufeln klappbar oder fixiert]
- ✓ **neues ergonomisches Design**

\* Modellabhängig



[www.sano.at](http://www.sano.at)  
[www.sano-treppensteiger.de](http://www.sano-treppensteiger.de)



## BOXER

Der **ModulKar BOXER** ist auch für den Transport auf langen, ebenen Wegen geeignet. Ausgestattet mit Treppengleitkufen, eignet er sich perfekt für die Branchen wie Getränke, Paketdienste, Möbeltransport, Bauwesen und viele mehr.

## BOXER Pistol

Ähnlich wie der ModulKar BOXER, ist auch diese Version perfekt für verschiedene Transportsituationen gemacht. Ausgestattet mit Pistolengriffen und Treppengleitkufen und einer Tragkraft von bis zu 300 kg, ist der **ModulKar BOXER Pistol** der ideale Begleiter für Branchen wie Einzelhandel, Lagerbetriebe, Eventlogistiker und vielen weiteren.

## BOXER

OHRENGRIFFE MIT HANDSCHUTZ  
INKL. GLEITKUFEN  
SCHRÄG

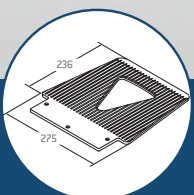
- Höhenverstellbarer Griff
- Gleitkufen aus Aluminiumrohr mit Rutschprofil (wechselbar mit Clip-System)
- Gewicht: 12 kg - inkl. Druckguss Schaufel
- Abmessungen:  
H: 1310 x B: 510 x T: 565 mm
- für Lasten bis zu 300 kg
- Werbetafel optional verfügbar
- Art. Nr. **025 720**



## BOXER Pistol

PISTOLENGRIFFE  
MIT HANDSCHUTZ,  
INKL. GLEITKUFEN  
SCHRÄG

- Pistolengriffe/Gleitkufen aus Aluminiumrohr mit Rutschprofil (wechselbar mit Clip-System)
- Gewicht: 11 kg - inkl. Druckguss Schaufel
- Abmessungen:  
H: 1310 x B: 490 x T: 575 mm
- für Lasten bis zu 300 kg
- Griffbefestigung mit Edelstahlschellen
- Werbetafel optional verfügbar
- Art. Nr. **025 703**



### VERSCHIEDENE SCHAUFELN VERFÜGBAR

Schaufel aus hochfestem Aluminium. Wählen Sie Ihre passende Schaufel aus unserem Produktsortiment. Besuchen Sie uns auf unserer Website



**BASIC** Die Sackkarre, welche Effizienz im Lastentransport neu definiert. Mit einer Tragfähigkeit von 250 kg passt sie sich nahtlos an die Anforderungen Ihrer Branche an und gewährleistet sichere und pünktliche Lieferungen.

**DOLLY KICK-OUT** Die perfekte Lösung für mühelosen Transport! Dank des innovativen Stützradsystems bleibt der **ModulKar DOLLY KICK-OUT** auch bei schweren Lasten immer stabil und sicher. Das ausklappbare Design ermöglicht eine einfache Handhabung und sorgt dafür, dass der **DOLLY KICK-OUT** sich selbstständig ausbalanciert. So sparen Sie Kraft, erhöhen die Sicherheit und optimieren Ihre Transportabläufe. Ideal für den Einsatz in Lagerhäusern, Werkstätten oder beim Umzug – dieses ModulKar ist Ihr zuverlässiger Partner für jedes Transportvorhaben!

## BASIC

OHRENGRIFFE  
KOMPAKT

- Höhenverstellbarer Griff
- Gewicht: 10 kg - inkl. Druckguss Schaufel
- Abmessungen:  
H: 1310 x B: 490 x T: 470 mm
- für Lasten bis zu 250 kg
- Werbetafel optional verfügbar
- Art. Nr. **025 725**



## DOLLY KICK-OUT

GRIFFBÜGEL  
MIT GRIFFSCHLAUCH,  
KLAPPBARES DOLLY  
KICK-OUT SYSTEM

- Griffbügel mit Griffschlauch
- Gewicht: 15,5 kg - inkl. Druckguss Schaufel
- Abmessungen:  
H: 1450 x B: 490 x T: 470 mm  
(H: 1170 x B: 490 x T: 1200 mm  
mit Dolly System ausgeklappt)
- für Lasten bis zu 300 kg
- Schnell und einfach zu öffnendes  
Dolly Kick-Out System
- Werbetafel optional verfügbar
- Art. Nr. **025 733**



# MODULKAR®



## AQUA BOXER

Die neueste Ergänzung unserer innovativen Produktlinie, speziell entwickelt um Wasserlieferungen zu optimieren. Diese robuste Handkarre kann bis zu 7 Wasserflaschen tragen und eignet sich somit hervorragend für den anspruchsvollen Wasserlieferungsservice.

## AQUA BOXER Pistol

Mehr als nur funktional, der **ModulKar AQUA BOXER Pistol** steht für Zuverlässigkeit und Effizienz. Er ist für den täglichen Gebrauch konzipiert und gewährleistet, dass Fachleute ihre Wasserlieferungen ohne Unterbrechungen durchführen können.

## AQUA BOXER

WASSERFLASCHENKARRE,  
OHRENGRIFFE  
MIT HANDSCHUTZ  
INKL. GLEITKUFEN  
SCHRÄG, FÜR 7 FLASCHEN

- besonders ergonomisch
- für 7 Flaschen
- 5 klappbare Flaschenträger
- Gleitkufen aus Aluminiumrohr mit Rutschprofil (wechselbar mit Clip-System)
- Gewicht: 17 kg inkl. Schaufel
- Abmessungen:  
H: 1360 x B: 510 x T: 750 mm
- Werbetafel optional verfügbar
- Art. Nr. **025 726**



## AQUA BOXER Pistol

WASSERFLASCHENKARRE,  
PISTOLENGRIFFE  
MIT HANDSCHUTZ,  
INKL. GLEITKUFEN SCHRÄG,  
FÜR 7 FLASCHEN

- für 7 Flaschen
- 5 klappbare Flaschenträger
- Pistolengriffe/Gleitkufen aus Aluminiumrohr mit Rutschprofil (wechselbar mit Clip-System)
- Gewicht: 16,1 kg inkl. Schaufel
- Abmessungen:  
H: 1360 x B: 490 x T: 730 mm
- Griffbefestigung mit Edelstahlschellen
- Werbetafel optional verfügbar
- Art. Nr. **025 718**





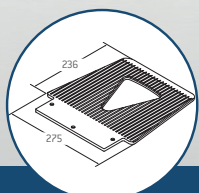
## TWIN HD

Der **ModulKar TWIN HD** ist die perfekte Lösung für alle, die auf der Suche nach einem flexiblen, robusten und langlebigen Handwagen sind. Dank seiner innovativen Konstruktion lässt sich das Modulkar mühelos von einem Schiebewagen zu einer Sackkarre umwandeln und bietet so doppelte Einsatzmöglichkeiten. Ob in der Logistik, im Handel oder in der Veranstaltungstechnik – der **ModulKar TWIN HD** sorgt für einen schnellen und sicheren Transport von Lasten bis zu **350 kg**, wo immer Sie ihn benötigen.

## TWIN HD

GRIFFBÜGEL  
MIT GRIFFSCHLAUCH,  
KLAPPBARER  
2-RAD / 4-RAD KARREN  
(inkl. Druckguss Schaufel)

- Griffbügel mit Griffschlauch
- Gewicht: 16,5 kg - inkl. Druckguss Schaufel
- Abmessungen:  
H: 1400 x B: 490 x T: 470 mm  
(H: 1130 x B: 490 x T: 1470 mm  
mit allen 4 Rädern ausgeklappt)
- für Lasten bis zu **350 kg**
- Werbetafel optional verfügbar
- Art. Nr. **027 700**



## POSTAL B

Der **Postal B** ist die perfekte Lösung für alle, die auf der Suche nach einem flexiblen, robusten und langlebigen Pakettransportkarren sind. Dank seiner klappbar verriegelbaren Gepäckschaufel ist er ideal zur Beförderung von Paketen und Gepäck aller art geeignet. Der **Postal B** sorgt für einen schnellen und sicheren Transport von Lasten wo immer Sie ihn benötigen.

## POSTAL B

PAKET  
TRANSPORTKARREN

(inkl. klappbarer und  
verriegelbarer Gepäckschaufel)

- Obere Quersprosse mit Softgrip
- Gewicht: 9 kg
- Abmessungen:  
H: 1303 x B: 549 x T: 220 mm
- Griffe und Treppenkufen Optional erhältlich
- Art. Nr. **027 710**



# MODULKAR®

verschiedene Schaufeln verfügbar: Schaufel aus hochfestem Aluminium, wählen Sie Ihre passende Schaufel aus unserem Produktsortiment. Besuchen Sie uns auf unserer Website

[www.sano.at](http://www.sano.at)

[www.sano-treppensteiger.de](http://www.sano-treppensteiger.de)

# MODULKAR®

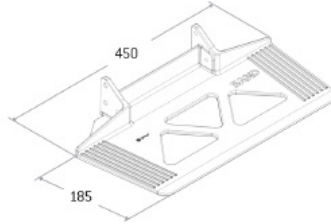
## SCHAUFEL OPTIONEN



Schaufelblock  
fixiert

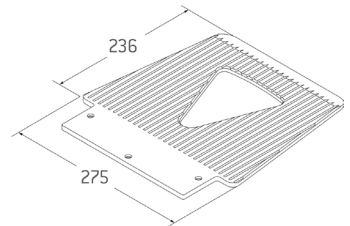


Schaufelblock  
klappbar



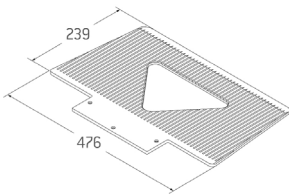
Druckguss Schaufel

Art. Nr. 027 047



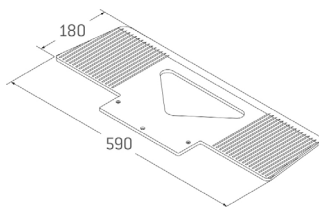
Schaufel Standard

Art. Nr. 030 025



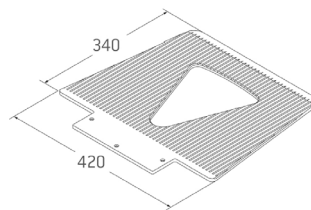
Schaufel GS

Art. Nr. 930 030



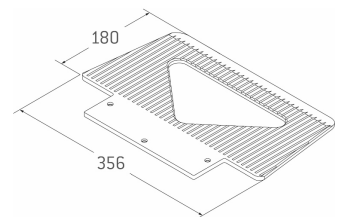
Schaufel XLW

Art. Nr. 930 074



Schaufel G

Art. Nr. 930 003



Schaufel WL

Art. Nr. 930 018

Schaufel DS-NG

Art. Nr. 930 085

Schaufel V

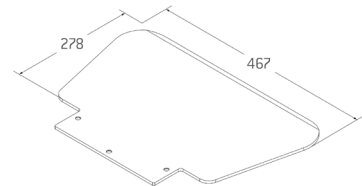
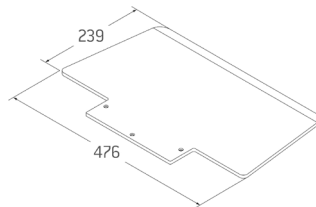
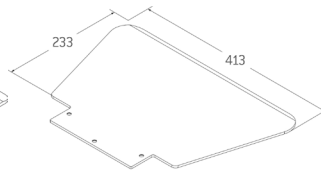
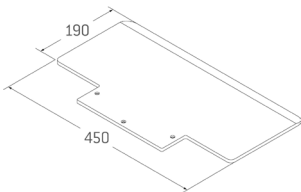
Art. Nr. 930 001

Schaufel GS-NG

Art. Nr. 930 084

Schaufel LH

Art. Nr. 930 002



## REIFENWECHSEL IN NUR 10 SEKUNDEN – FÜR JEDEN LEICHT!

Ob jung oder alt, Mann oder Frau – unsere ModulKar-Modelle ermöglichen einen schnellen „Reifenwechsel in nur 10 Sekunden“. Diese einfache Handhabung spart nicht nur Zeit, sondern erleichtert auch allen Benutzern die Arbeit.



NUR EINE SCHRAUBE!








HOCHWERTIGE MODULARE BAUWEISE



### EXTRAS & ZUBEHÖR

## Optionen passend zu Ihren Bedürfnissen

Wir bieten Ihnen ein umfangreiches Sortiment an Zubehör, das den **ModulKar** für genau Ihren Einsatzzweck zum Experten macht. Durch diese Zubehörartikel und die damit einhergehende Anpassung an Ihre tägliche Arbeit sorgen Sie für höchstmögliche Effizienz und perfekten Workflow mit Komfortfaktor.

		
<b>Fixierungsgurt - 25 mm</b> 1,40 m Länge: Art. Nr. 930 006 2,70 m Länge: Art. Nr. 930 007	<b>Tasche inkl. Halter</b> für Gurt, Ladegerät, uvm. Art. Nr. 935 140	<b>Werbetafel Kunststoff</b> zur Personalisierung Ihres Treppensteigers Art. Nr. 936 067
		
<b>Bereifung pannensicher</b> graue robuste Felge mit Kugellagern Art. Nr. 930 148	<b>Luftrad grau nicht kreidend</b> blaue Felge mit Kugellagern Art. Nr. 930 110	<b>Flaschenhalter zweifach - Ø 204 mm</b> Art. Nr. 930 107
		
<b>Kistenhaken</b> Art. Nr. 930 171	<b>Verbreiterungsholme</b> 941mm Art. Nr. 935 158 601mm Art. Nr. 935 159 415mm Art. Nr. 935 160	<b>Sesselhalter</b> Tragkraft 80 kg, max. Sesselanzahl ca. 15 Stück Art. Nr. 930 183

## Hochwertige, modulare Transportkarren für Lasten bis 350 kg\*

**ModulKar** ist eine Handkarre gebaut aus den hochfesten Teilen der Treppensteiger. Also der LiftKar SAL ohne Motor. Die modulare Bauweise macht ein Wechseln aller Teile möglich. Damit kann der **ModulKar** an die verschiedensten Transportsituationen angepasst werden. Die maximale Tragkraft beträgt 350 kg\*.

\* Modellabhängig



Die vielseitige **HANDKARRE**  
Lasten vorwärts **BEWEGEN**  
*JUST MOVE IT*

# MODULKAR®



## Für jede Situation die perfekte Lösung.

**ModulKar** ist eine Handkarre gebaut aus den hochfesten Teilen der Treppensteiger. Also der LiftKar ohne Motor. Die modulare Bauweise macht ein Wechseln aller Teile möglich. Damit kann der **ModulKar** an die verschiedensten Transportsituationen angepasst werden. Die maximale Tragkraft beträgt 350 kg\*.

Der patentierte Profilquerschnitt mit doppeltem Mittelsteg ermöglicht das Durchschrauben und die Innennut gibt Stabilität. Die extrem starke Rad-aufhängung in Kombination mit der nur 8 cm vom Boden entfernten Zwischenachse erleichtert das Ankippen.

Da am Hauptrahmen überall die gleiche TORX Schraube verwendet wird, ist nur ein Schlüssel erforderlich! Eine Kunststoffscheibe in Kombination mit einer gewölbten Federscheibe verhindert Schaufelklappern! Die geschraubte, zweiteilige Felge macht einen Reifenwechsel zum Kinderspiel. Pannensichere Räder können alternativ montiert werden. Der Radwechsel erfolgt wie in der Formel 1 schnell durch Öffnen einer Schraube! Selbstverständlich sind die Räder mit Industriekugellager ausgestattet!

\*Modellabhängig



HANDKARREN FÜR DEN PROFI - MODULARE BAUWEISE - LEICHT UND STABIL



## MODULKAR®

leicht und vielseitig - Tragkraft bis zu 350 kg - diverse Modelle

### UNTERNEHMENSZENTRALE

#### SANO Transportgeraete GmbH

Gewerbezeile 15  
4040 Lichtenberg  
Österreich  
Tel.: +43 7239 / 510 10-100  
office@sano.at  
www.sano.at



### NIEDERLASSUNGEN

#### SANO Deutschland GmbH

Geigelsteinstraße 10  
83080 Oberaudorf  
Deutschland  
Tel.: +49 8033 / 308 96-0  
info@sano-treppensteiger.de  
www.sano-treppensteiger.de



#### SANO UK Powered Stairclimbers Ltd.

Bristol Court, Betts Avenue  
Martlesham Heath  
Ipswich, Suffolk / IP5 3RY, England  
Tel.: +44 1473 / 333 889  
info@sano-uk.com  
www.sano-uk.com



#### SANO Handtrucks LLC

2330 Pro-Tec Way  
Loganville, GA 30052  
USA  
Tel.: +1 470 545 1792  
office@sanohandtrucks.com  
www.sanohandtrucks.com



**SANO**  
makes life easier.

FOLGEN SIE UNS:

f @ y in

