



## ROBUSTE AVEC LES CHARGES LOURDES

MONTE-ESCALIER ÉLECTRIQUE POUR LE TRANSPORT DE CHARGES JUSQU'À 360 KG

## TOUS LES AVANTAGES D'UN COUP D'ŒIL

- ✓ Extrêmement puissant – jusqu'à 200 / 280 / 360 kg\*
- ✓ Extrêmement rapide – jusqu'à 15 marches/min.\*
- ✓ Puissante batterie au lithium avec indicateur de l'état de charge. Autonomie jusqu'à 700 marches en montée et en descente\*\*, suivant le modèle
- ✓ Batterie au lithium extrêmement légère – 1,6 kg
- ✓ Intuitif et facile d'emploi
- ✓ Boutons haut/bas pour les gauchers et les droitiers
- ✓ 2 vitesses de montée/descente
- ✓ 2 modes de conduite (mode pas à pas/continu)
- ✓ Système innovant de freinage en bord de marche
- ✓ Éclairage des marches en cas de faible luminosité
- ✓ Limiteur de couple à friction et protection électronique contre les surcharges
- ✓ Passe sans le moindre problème dans tous les escaliers, même en colimaçon ou dans les espaces étroits
- ✓ Roues anti-crevaison
- ✓ Système Dolly Kick-Out déplaçable\* (disponible en option)
- ✓ Pliable (suivant le modèle) \*

\*suivant le modèle \*\*somme en montée / descente

La nouvelle série  
LiftKar Pro

Autonomie jusqu'à 700 marches\*\*  
suivant le modèle

# La puissance compacte pour les charges lourdes

HD Pro FOLD & HD Pro FOLD-L

Découvrez le LiftKar HD Pro FOLD, votre partenaire idéal pour transporter des charges lourdes et volumineuses dans les escaliers. Ce monte-escalier pliable combine compacité et performances puissantes, le rendant indispensable pour des opérations de transport efficaces. Pesant seulement 37,9 kg (batterie au lithium comprise), le LiftKar HD Pro FOLD est facile à manœuvrer et peut être facilement plié après utilisation pour économiser de l'espace.

Équipé des dernières batteries au lithium Li-Ion, ce monte-escalier électrique garantit une autonomie exceptionnelle, permettant de monter jusqu'à 700 marches\* avec une seule charge de batterie. Qu'il s'agisse de photocopieurs lourds, de poêles à bois en fonte, de chaudières de chauffage ou de moteurs, le LiftKar HD Pro FOLD-L est synonyme de fiabilité et de robustesse.

Disponible en modèles pour des charges allant jusqu'à 200 kg, 280 kg et 360 kg, les LiftKar HD Pro FOLD et LiftKar HD Pro FOLD-L offrent une solution pour presque tous les défis. Comptez sur cet outil robuste et puissant pour déplacer vos charges les plus lourdes en toute sécurité et avec efficacité.



## HD Pro FOLD

**Le Compact**  
(incl. bavette 530 mm)

- par ex. photocopieurs, moteurs d'ascenseur
- Poids (avec batterie au lithium) : 37,9 kg
- Dimensions : (hauteur x largeur x profondeur)  
1615 x 560 x 485 mm  
(plié 1195 x 560 x 560 mm)
- Pliable
- Variantes de produits au choix :  
jusqu'à 200 kg - Réf. 068 700  
jusqu'à 280 kg - Réf. 068 720  
jusqu'à 360 kg - Réf. 068 730



## HD Pro FOLD-L


**La Version Longue**  
(incl. bavette 530 mm)

- par ex. bouteilles de gaz, meubles
- Poids (avec batterie au lithium) : 38,8 kg
- Dimensions : (hauteur x largeur x profondeur)  
1780 x 560 x 485 mm  
(plié 1360 x 560 x 560 mm)
- Boutons additionnels de montée/descente dans la barre intermédiaire.
- Pliable
- Variantes de produits au choix :  
jusqu'à 200 kg - Réf. 068 702  
jusqu'à 280 kg - Réf. 068 722  
jusqu'à 360 kg - Réf. 068 732



Capacité de charge*	200 kg	280 kg	360 kg
2 vitesses	env. 9 - 15 marches/min.	env. 7 - 13 marches/min.	env. 6 - 10 marches/min.
Autonomie (max.) Marches en montée/descente**	env. 700 marches	env. 600 marches	env. 500 marches

\* suivant le modèle  
\*\* somme en montée / descente



**BAVETTE STANDARD DE 530 MM INCLUSE**

LARGE GAMME D'ACCESSOIRES SUPPLÉMENTAIRES POUR BAVETTES DISPONIBLES:

Bavettes en aluminium de haute résistance. Choisissez les accessoires ou les options qui vous conviennent dans notre gamme de produits.

# Effacité maximale avec une longueur étendue

HD Pro UNI & HD Pro FOLD-XL

Le **LiftKar HD Pro UNI** est votre partenaire fiable pour transporter des charges lourdes et encombrantes dans les escaliers. Exploitant la technologie éprouvée des monte-escaliers SANO, cet appareil n'est pas seulement facile à utiliser, mais aussi extrêmement efficace. Avec une vitesse impressionnante pouvant atteindre 15 marches par minute\*, le **LiftKar HD Pro UNI** permet à une seule personne de transporter sans effort de grands appareils tels que des distributeurs automatiques ou des machines à boissons. Les escaliers raides, étroits ou en colimaçon ne sont pas un obstacle ; le **LiftKar HD Pro UNI** offre un accès aisé à chaque étage.

Le modèle **LiftKar HD Pro FOLD-XL** mérite une attention particulière. Cette version étend les capacités de l'appareil standard avec une longueur supplémentaire, permettant le transport des charges les plus grandes et les plus encombrantes qui seraient normalement un défi pour une main-d'œuvre standard. Le **LiftKar HD Pro FOLD-XL** maîtrise ces tâches avec aisance, offrant une stabilité et une sécurité supplémentaires lors du transport sur des terrains difficiles.

Les deux modèles sont équipés de la dernière technologie de batteries au lithium Li-Ion, permettant de franchir jusqu'à 700 marches par charge de batterie. Que ce soit pour des fins commerciales ou pour des applications industrielles exigeantes, le **LiftKar HD Pro UNI** et le **LiftKar HD Pro FOLD-XL** vous assurent d'atteindre vos objectifs de transport de manière efficace et sans contrainte physique.




## HD Pro FOLD-XL

Long  
et maniable

(incl. bavette 530 mm)

- par ex. réservoirs tampons, automates
- Poids (avec batterie au lithium) : 39,2 kg
- Dimensions (hauteur x largeur x profondeur) : 1915 x 560 x 485 mm (plié 1495 x 560 x 560 mm)
- Boutons additionnels de montée/descente dans la barre intermédiaire.
- Pliable
- Variantes de produits au choix : jusqu'à 200 kg - Réf. 068 703 jusqu'à 280 kg - Réf. 068 723 jusqu'à 360 kg - Réf. 068 733



## HD Pro UNI

Le Résolveur  
de problèmes

(incl. bavette 530 mm)

- par ex. distributeurs de boissons ou machines à sous
- Poids (avec batterie au lithium) : 37,4 kg
- Dimensions (hauteur x largeur x profondeur) : 1675 x 560 x 485 mm
- Variantes de produits au choix : jusqu'à 200 kg - Réf. 068 701 jusqu'à 280 kg - Réf. 068 721 jusqu'à 360 kg - Réf. 068 731



# LIFTKAR® HD Pro

- » Démonstration personnelle des produits
- » Service de maintenance et de réparation

## SYSTÈME DOLLY KICK-OUT

### Optimisez vos itinéraires de transport avec le système DOLLY KICK-OUT

Le système **DOLLY KICK-OUT** est l'extension parfaite pour les modèles LiftKar HD Pro UNI, LiftKar HD Pro FOLD-L et LiftKar HD Pro FOLD-XL, spécialement conçu pour faciliter et rendre plus ergonomiques les parcours de transport plus longs. Ce module supplémentaire met l'accent sur l'ergonomie et la facilité d'utilisation, facilitant considérablement la manipulation de ces monte-escaliers sur de plus longues distances.

Malgré sa construction robuste, le système ne pèse que 5,8 kg supplémentaires et reste donc léger et portable. Cela assure qu'il ne compromet pas la mobilité des modèles LiftKar HD Pro mais étend plutôt leur fonctionnalité et leur champ d'application. Le système est extrêmement stable et intuitif à utiliser, ce qui en fait un outil indispensable pour un usage quotidien.

Avec le système **DOLLY KICK-OUT**, vous augmentez la flexibilité et l'efficacité du processus de transport sans sacrifier le confort ou la facilité d'utilisation. Le système peut être facilement attaché et détaché des modèles LiftKar HD Pro, offrant une solution rentable pour une large gamme de tâches de transport.

Découvrez comment le système **DOLLY KICK-OUT** élargit vos capacités de transport tout en restant ergonomique et économique. Un incontournable pour quiconque valorise l'efficacité et l'ergonomie dans la manipulation de charges lourdes.




## SYSTÈME DOLLY KICK-OUT

(y compris les pièces de montage)



Réf. **068 113**


Disponible pour les modèles suivants:



**BAVETTE STANDARD DE 530 MM INCLUSE**

LARGE GAMME D'ACCESSOIRES SUPPLÉMENTAIRES POUR BAVETTES DISPONIBLES:

Bavettes en aluminium de haute résistance. Choisissez les accessoires ou les options qui vous conviennent dans notre gamme de produits.



## SYSTÈME DOLLY KICK-OUT

Le complément  
pour les longs trajets

- pour des charges jusqu'à 360 kg



# LIFTKAR<sup>®</sup> HD Pro

Sous réserve de modifications / Brevets internationaux / LIFTKAR HD Pro 2025-02

HD Pro FOLD-L | HD Pro FOLD-XL | HD Pro UNI

Visitez notre site web [www.sano.at](http://www.sano.at)

- » Démonstration personnelle des produits
- » Service de maintenance et de réparation



## Le monte-escalier LiftKar HD Pro dans les chiffres et faits

### FICHE TECHNIQUE

#### APERÇU DES MODÈLES

	HD Pro UNI			HD Pro FOLD			HD Pro FOLD-L			HD Pro FOLD-XL		
Description	<b>Le Résolveur de problèmes</b>			<b>Le compact</b>			<b>La Version Longue</b>			<b>Long et maniable</b>		
Idéal pour	par ex. distributeurs de boissons ou machines à sous			par ex. photocopieuses, moteurs d'ascenseur			par ex. bouteilles de gaz, meubles			par ex. réservoirs tampons, automates		
Capacité de charge	200 kg	280 kg	360 kg	200 kg	280 kg	360 kg	200 kg	280 kg	360 kg	200 kg	280 kg	360 kg
Vitesse ascensionnelle I	9 marches/min.	7 marches/min.	6 marches/min.	9 marches/min.	7 marches/min.	6 marches/min.	9 marches/min.	7 marches/min.	6 marches/min.	9 marches/min.	7 marches/min.	6 marches/min.
Vitesse ascensionnelle II	15 marches/min.	13 marches/min.	10 marches/min.	15 marches/min.	13 marches/min.	10 marches/min.	15 marches/min.	13 marches/min.	10 marches/min.	15 marches/min.	13 marches/min.	10 marches/min.
Autonomie (max.) marches en montée et en descente*	env. 700 marches	env. 600 marches	env. 500 marches	env. 700 marches	env. 600 marches	env. 500 marches	env. 700 marches	env. 600 marches	env. 500 marches	env. 700 marches	env. 600 marches	env. 500 marches
Poids de l'unité de base avec batterie	37,4 kg			37,9 kg			38,8 kg			39,2 kg		
Poids de l'unité de base sans batterie	35,8 kg			36,3 kg			37,2 kg			37,6 kg		
Dimensions de bavette	530 x 183 mm			530 x 183 mm			530 x 183 mm			530 x 183 mm		
Dimensions (hauteur / largeur / profondeur)	1675 / 560 / 485 mm			1615 / 560 / 485 mm (Plié 1195 / 560 / 560 mm)			1780 / 560 / 485 mm (Plié 1360 / 560 / 560 mm)			1915 / 560 / 485 mm (Plié 1495 / 560 / 560 mm)		
Utilisation pour les escaliers en colimaçon raides et étroits	✓			✓			✓			✓		
Pliable				✓			✓			✓		
Numéro de référence	068 701	068 721	068 731	068 700	068 720	068 730	068 702	068 722	068 732	068 703	068 723	068 733

\* somme en montée / descente

# LIFTKAR® HD Pro

- » Démonstration personnelle des produits
- » Service de maintenance et de réparation



## EXTRAS & ACCESSOIRES

# Options supplémentaires pour répondre à vos besoins

Nous vous proposons une large gamme d'accessoires et d'options qui transformeront le LiftKar HD Pro en un spécialiste parfaitement adapté à vos besoins. Grâce à ces accessoires et à leur adaptation à votre travail quotidien, vous assurez une efficacité maximale et un flux de travail parfait avec tout le confort nécessaire.

		
<b>Batteries à changement rapide LI-ION - BU-SAL/HD</b> inclus dans la livraison du modèle Réf. 035 100	<b>Chargeur de batterie LI-ION 100-240 VAC</b> inclus dans la livraison du modèle Réf. 035 600	<b>Sangle de fixation - 50 mm</b> 3,5 m longueur : Réf. 930 123* *inclus dans la livraison du modèle 4,2 m longueur : Réf. 930 156
		
<b>Sac de transport y compris support</b> pour sangle, chargeur, etc.  Réf. 935 140	<b>Porte-chaises</b> Capacité de charge max. d'environ 80 kg ou environ 15 chaises  Réf. 930 183	<b>Support pour portes et panneaux</b> pour des charges jusqu'à 150 kg maxi (y compris la sangle de fixation 3,5 m / 50 mm)  Réf. 930 153
		
<b>Modules pour bayette HD</b> (largeur x profondeur) avec 4 roulettes directionnelles doubles 464 x 345 mm : Réf. 960 101 535 x 345 mm : Réf. 960 105 464 x 550 mm : Réf. 960 144 535 x 550 mm : Réf. 960 139	<b>Plaque à emboîter HD</b> (largeur x profondeur) 680 x 300 mm : Réf. 960 108 530 x 400 mm : Réf. 960 109 590 x 300 mm : Réf. 960 110 780 x 190 mm : Réf. 960 111 590 x 210 mm : Réf. 960 112 900 x 210 mm : Réf. 960 113	<b>Levier d'aide au basculement</b>  Réf. 960 128

## Tous les avantages en un coup d'oeil

- > Pour des charges jusqu'à 360 kg, hauteurs de marche jusqu'à 210 mm
- > Deux modes de fonctionnement (pas à pas/mode continu)
- > et construction modulaire légère
- > Cadre robuste avec des profilés en aluminium SANO brevetés
- > Système de freinage innovant à bord étagé et protégé
- > Poignées ergonomiques avec caoutchouc antidérapant
- > Unité de montée parfaitement équilibrée
- > Interrupteurs haut/bas pour gauchers et droitiers

# LES NOUVEAUX MODÈLES HD Pro



## Unité de commande

Clavier à membrane clair et durable, permet une utilisation simple et intuitive.



## Éclairage des marches

Pour un éclairage optimal dans les endroits mal éclairés et les escaliers sombres. Facile à allumer.



## Batterie au lithium

Batterie performante (jusqu'à 700 marches\* en une seule charge), avec indicateur de l'état de charge et boîtier en plastique à parois doubles.

\* suivant le modèle



## PLUS DE PUISSANCE MOINS D'EFFORT

### La nouvelle série LiftKar HD Pro: Le monte-escalier électrique pour des charges lourdes allant jusqu'à 360 kg

Le **LiftKar HD Pro** - le monte-escalier électrique de SANO - permet de transporter rapidement et en toute sécurité de charges lourdes dans les escaliers. Fini les efforts pour le dos et les articulations ainsi que les risques d'accident. Avec le **LiftKar HD Pro**, vous pouvez relever les défis de transport de manière fiable et en toute confiance en un rien de temps. Idéal pour les entreprises de transport et de logistique, l'artisanat et l'industrie.

Le coeur du **LiftKar HD Pro** est son unité de levage parfaitement équilibrée, offrant deux vitesses de montée et un mode mono- et multi-marches. Grâce à son système de freinage innovant en bord de marche, nous garantissons un niveau de sécurité maximal à chaque utilisation.

Le **LiftKar HD Pro** est un investissement qui se rentabilise rapidement. Au lieu d'un travail laborieux pour deux ou trois personnes, une seule personne peut désormais gérer le transport avec un moindre effort, une fiabilité élevée et une exécution nettement plus rapide.

DEMANDEZ  
UNE  
DÉMONSTRATION



**SANO**  
makes life easier.

SUIVEZ-NOUS :



## SIÈGE

### SANO Transportgeraete GmbH

Gewerbezeile 15  
4040 Lichtenberg  
Autriche

Tel.: +43 7239 / 510 10-100

office@sano.at

www.sano.at



## FILIALES

### SANO Deutschland GmbH

Geigelsteinstraße 10  
83080 Oberaudorf  
Allemagne

Tel.: +49 8033 / 308 96-0

info@sano-treppensteiger.de

www.sano-treppensteiger.de



### SANO UK Powered Stairclimbers Ltd.

Bristol Court, Betts Avenue  
Martlesham Heath  
Ipswich, Suffolk / IP5 3RY, Angleterre

Tel.: +44 1473 / 333 889

info@sano-uk.com

www.sano-uk.com



### SANO Handtrucks LLC

2330 Pro-Tec Way  
Loganville, GA 30052  
USA

Tel.: +1 470 545 1792

office@sanohandtrucks.com

www.sanohandtrucks.com

