



NEO
La nouvelle
série Liftkar
Autonomie jusqu'à
700 marches*

Fort pour charges lourdes

Monte-escaliers électrique pour
le transport de charges lourdes

* suivant le modèle

NEO LIFTKAR[®] HD
monte-escaliers électrique

SANO 
makes life easier.

FACILE, RAPIDE ET EN TOUTE SIMPLICITÉ

Le diable pour des charges pesant jusqu'à 360 kg

Des charges lourdes ? Jusqu'à 360 kg à transporter ?

Aucun problème ! Le **NEO LIFTKAR HD** - le monte-escalier électrique de SANO - permet le transport rapide et sécurisé de charges lourdes sur les escaliers. Dites adieu aux douleurs dorsales et articulaires, ainsi qu'aux risques d'accidents. Avec le **NEO LIFTKAR HD**, vous pouvez relever les défis de transport de manière fiable et en toute confiance en un rien de temps. Idéal pour les entreprises de transport et de logistique, la vente au détail, les secteurs commerciaux et industriels.

Le cœur du **NEO LIFTKAR HD** est son unité d'escalade parfaitement équilibrée, offrant deux vitesses d'escalade et un mode mono- et multi-marches. Grâce à son système de freinage innovant au niveau des marches, nous garantissons un niveau de sécurité maximal à chaque utilisation.

Le **NEO LIFTKAR HD** est un investissement qui se rentabilise rapidement. Au lieu d'un travail laborieux pour deux ou trois personnes, une seule personne peut désormais gérer le transport sans effort. Avec un effort minimal, une fiabilité élevée et une exécution nettement plus rapide.



Avec la nouvelle batterie au lithium

Autonomie allant jusqu'à 700 marches en montée et en descente*

TOUS LES AVANTAGES D'UN COUP D'OEIL

- > intuitif et facile d'emploi
- > système Dolly pliable*
- > nouvelle batterie au lithium: autonomie jusqu'à **500 / 700 marches** en montée et en descente**
- > batterie de longue durée avec affichage du niveau de charge d'un poids de **1,6 kg**
- > pour des charges jusqu'à 360 kg*
- > bouton haut/bas pour les gauchers et les droitiers
- > **2 vitesses**: lent / rapide
- > châssis robuste avec profilés d'aluminium SANO brevetés
- > **éclairage des marches** pour les endroits mal éclairés
- > système innovant de freinage en bord de marche
- > coupure automatique de l'alimentation
- > avec rainure antidérapante et système électronique de protection contre les surcharges
- > passe sans le moindre problème dans tous les escaliers, même en colimaçon ou dans les espaces étroits
- > roues anticrevaillon
- > pliable*

LES NOUVEAUX NEO-MODÈLES



Nouvelle unité de commande

Clavier à membrane clair et robuste - appareil intuitif et facile d'emploi.



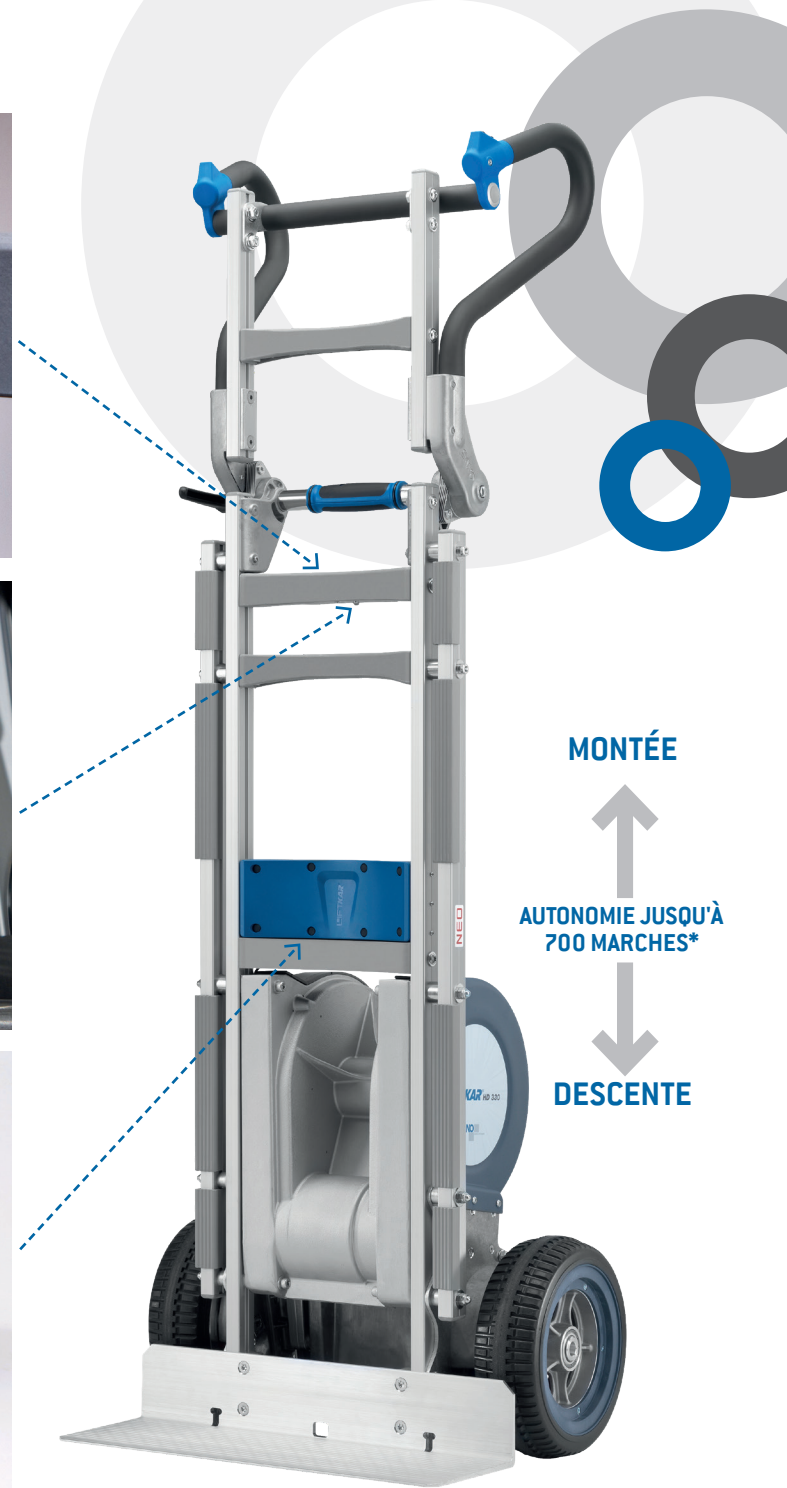
Nouvel éclairage des marches

Pour un éclairage optimal dans les endroits mal éclairés et les escaliers sombres. Facile à démarrer.



Nouvelle batterie au lithium

Une nouvelle batterie haute performante avec une autonomie allant jusqu'à 500 / 700 marches** et indicateur de charge, particulièrement sûre grâce à son boîtier en plastique à parois doubles.



* suivant le modèle

** somme en montée / descente

Facile !



Conçu à partir de la technologie de monte-escalier classique SANO, le modèle **NEO LIFTKAR HD FOLD** est facile à utiliser et vous permettra de venir facilement à bout de vos défis quotidiens. Une personne suffit pour transporter dans les escaliers des machines encombrantes telles que des distributeurs de boissons ou des bornes d'arcade en parcourant jusqu'à quinze marches par minute. Les escaliers raides, étroits ou en colimaçon ne posent aucun problème, et le **NEO LIFTKAR HD FOLD** vous permettra d'accéder à tous les étages. Profitez en outre d'une meilleure autonomie grâce à la nouvelle batterie au lithium NEO qui permet de parcourir jusqu'à 700* marches avec une seule charge.

- Accès facile à tous les étages.
- Davantage de marches parcourues grâce à la batterie au lithium NEO.

En douceur !

Le modèle **NEO LIFTKAR HD DOLLY** vous assistera en douceur dans tous les domaines grâce à sa capacité de passer facilement de monte-escalier efficace à transporteur rapide. Il constituera votre véhicule de choix pour déplacer sans heurt et avec une sécurité améliorée des rouleaux de revêtement lourds, des piles de caisses ou de grands réservoirs sous pression. Profitez en outre d'une meilleure autonomie grâce à la nouvelle batterie au lithium NEO qui permet de parcourir jusqu'à 700* marches avec une seule charge. Livrez les produits manutentionnés dans les temps et en douceur : livrez-les avec style grâce au **NEO LIFTKAR HD DOLLY** !

- Plus de stabilité dans les escaliers et sur sols plats.
- Davantage de livraisons grâce à la batterie au lithium NEO.

*Suivant le modèle



NEO LIFTKAR® HD FOLD

Compact !



Le **NEO LIFTKAR HD FOLD** est un monte-escalier compact conçu pour manutentionner les charges compactes et particulièrement lourdes. Grâce à son pliage facile, il prend moins de place lorsqu'on souhaite le stocker entre deux usages, tout en garantissant des performances accrues en exploitation. Parcourez par ailleurs jusqu'à 700* marches avec une seule charge grâce à la nouvelle batterie au lithium NEO. Vous pouvez compter sur le **NEO LIFTKAR HD FOLD** pour déplacer des photocopieurs, des poêles à bois en fonte, des chaudières, des moteurs d'ascenseur et de nombreuses autres machines.

- Très puissant et peu encombrant.
- Encore plus de marches grâce à la batterie au lithium NEO.

*Suivant le modèle

En toute sécurité !

Avec sa sécurité renforcée, le modèle **NEO LIFTKAR HD FOLD DOLLY** est aussi sûr que le coffre-fort en acier blindé qu'il vous permettra de transporter ! Élaboré grâce aux décennies de savoir-faire de SANDO dans le domaine des monte-escaliers, ce modèle est l'outil parfait pour déplacer des charges spéciales en toute sécurité et de manière productive. Parcourez par ailleurs jusqu'à 700* marches avec une seule charge grâce à la nouvelle batterie au lithium NEO. Pour vous, un défi quotidien, mais pour vos clients, c'est une opération particulière qui se trouve assurément entre de bonnes mains : les vôtres.

- Sécurité renforcée et excellente maintenance.
- Productivité optimale grâce à la batterie au lithium NEO.





*Suivant le modèle





Autonomie jusqu'à
700 marches
en montée et
descente*

APERÇU DU MODÈLE

	HD UNI			HD DOLLY			HD FOLD			HD FOLD DOLLY		
												
Description	Fiable & robuste			Optimal - même sur les surfaces planes			Pour des colis compacts et lourds			Poignée ergonomique réglable		
Champ d'application	par ex. armoires électriques, automates de boissons, automates de jeux			par ex. accumulateurs solaires, rouleaux de linoléum, piles de caisses lourdes			par ex. photocopieuses, poêles, chaudières, moteurs d'ascenseur			par ex. batteries pour les systèmes téléphoniques, coffres-forts		
Capacité	220 kg	330 kg	360 kg	220 kg	330 kg	360 kg	220 kg	330 kg	360 kg	220 kg	330 kg	360 kg
Vitesse d'ascension	env. 10-15 marches/min	env. 6-10 marches/min	env. 6-10 marches/min	env. 10-15 marches/min	env. 6-10 marches/min	env. 6-10 marches/min	env. 10-15 marches/min	env. 6-10 marches/min	env. 6-10 marches/min	env. 10-15 marches/min	env. 6-10 marches/min	env. 6-10 marches/min
Autonomie de la nouvelle batterie au lithium (max) marches en montée et en descente **	env. 700 marches	env. 500 marches	env. 500 marches	env. 700 marches	env. 500 marches	env. 500 marches	env. 700 marches	env. 500 marches	env. 500 marches	env. 700 marches	env. 500 marches	env. 500 marches
Poids de batterie au lithium (7.2 Ah) avec l'indicateur de charge	1,6 kg			1,6 kg			1,6 kg			1,6 kg		
Poids de l'appareil sans batterie	35,5 kg			42 kg			36,2 kg			43,3 kg		
Hauteur max. des marches	210 mm			210 mm			210 mm			210 mm		
Dimensions (hauteur/largeur/profondeur)	1615 / 560 / 485 mm			1615 / 560 / 485 mm			1615 / 560 / 485 mm (plié 1195 / 560 / 485 mm)			1781 / 560 / 485 mm (plié 1361 / 560 / 545 mm)		
Mise en œuvre sur des escaliers en colimaçon raides et étroites	✓			✓			✓			✓		
Utilisation en escaliers et sur des surfaces planes	✓			✓			✓			✓		
Pliable							✓			✓		
Système Dolly				✓						✓		
Référence	067 703	067 701	067 730	067 720	067 706	067 732	067 715	067 705	067 731	067 719	067 711	067 736

* suivant le modèle

** somme en montée / descente



Li-ion















nouvelle
batterie

OPTIONS D'USINE & ACCESSOIRES

Toujours une puissance maximale et paré pour toutes les éventualités. Ajouts, modules et accessoires pour votre monte-escalier.

Faites votre choix parmi une vaste gamme d'ajouts et de modules qui permettent au **NEO LIFTKAR HD** d'être parfaitement adapté à sa future utilisation.

Vous trouverez plus d'accessoires
www.sano.at

			
<p>Batteries à changement rapide LI-ION* [7,2 Ah] avec affichage de l'état de charge. Ref. 035 100</p>	<p>Batteries à chargement secteur LI-ION* Ref. 035 600 (EURO-connecteur) Câbles avec fiches spécifiques à un pays disponibles.</p>	<p>Sangle de sécurité SB-HD ** avec crochet spécial pour une fixation sûre. L 3,5 m, P 50 mm, Ref. 930 123* L 4,2 m, P 50 mm, Ref. no. 930 156</p>	<p>Sac de transport y compris support pour sangle, chargeur, etc. bleu, Ref. 935 140 rouge, Ref. 935 146</p>
			
<p>Panneau publicitaire ** pour personnaliser votre monte-escaliers. Ref. 935 100</p>	<p>Plaques de protection ** pour HD Fold, Ref. 960 122 pour HD Uni / HD Dolly, Ref. 960 123 pour HD Fold Dolly, Ref. 960 124</p>	<p>Fixation pour portes et pour crochets ** pour des charges jusqu'à 150 kg. Ref. 930 153</p>	<p>Levier d'aide au basculement HD complet ** Ref. 960 128</p>
			
<p>Sangle à cliquet avec enrouleur incorporé - complet 2,5 m *** Ref. 930 193</p>	<p>Fixation de récipient de lavage *** Ref. 960 114</p>	<p>Support pour chaises ** Ref. 960 125</p>	<p>Modules pour bavette ** [Largeur x Profondeur] équipé de 4 roulettes directionnelles doubles. Module Étroit, 464 x 345 mm, Ref. 960 101 Module Large, 535 x 345 mm, Ref. 960 105 Module XL, 535 x 550 mm, Ref. 960 139 Module XL Étroit, 464 x 550 mm, Ref. 960 144</p>

OPTIONS D'USINE

* compris dans la livraison standard

** photo à titre d'exemple

*** options d'usine

QUARTIER GÉNÉRAL

SANO Transportgeraete GmbH

Am Holzpoldlgut 22
4040 Lichtenberg / Linz
Österreich

Tel.: +43 7239 / 510 10
Fax: +43 7239 / 510 10-14
office@sano.at

www.sano.at



SANO Deutschland GmbH

Geigelsteinstraße 10
83080 Oberaudorf
Deutschland

Tel.: +49 8033 / 308 96-0
Fax: +49 8033 / 308 96-17
info@sano-treppensteiger.de

www.sano-treppensteiger.de



SANO UK Powered Stairclimbers Ltd.

Bristol Court, Betts Avenue
Martlesham Heath
Ipswich, Suffolk / IP5 3RY, UK

Tel.: +44 1473 / 333 889
Fax: +44 1473 / 333 742
info@sano-uk.com

www.sano-uk.com



SUIVEZ-NOUS:

